



北京大学经济管理实验教学中心

一、中心介绍

北京大学经济管理实验教学中心

经济管理实验教学中心位于光华1号楼3层，共有机位128个。

登陆地址：<http://162.105.15.236:8081/lab/>可以留下您对实验教学中心各项工作的意见和建议。

二、开放时间

北京大学经济管理实验教学中心

周一至周五：8：00 21：30

周六、周日：8：30 16：30

寒暑假、国家法定节假日的开放时间，实验教学中心将根据学校的相关规定另做安排，届时详见实验教学中心的通知

三、注意事项

爱护实验室的设备及环境卫生。

保持实验室内部安静。

不随意插拔电源、网线及耳机。

不随地吐痰，乱扔杂物。

不将食物、饮料带入实验室。

四、软件资源

北京大学经济管理实验教学中心

软件和数据库

SAP

SSH Secure Shell Client

Scientific WorkPlace 5.5

Mplus Editor

XEClient

SymNoNav

LINDO

EViews

Brio

GTA SOFT

MathType

Minitab 15 简体中文

CuteFTP 8 Home

R 1.4.1

MATLAB 7.0.1

Wind

Stata10

jcache

ccer

SPSS

MSXML 4.0

MTBWIN

四、软件资源

北京大学经济管理实验教学中心

SAS

SCA

SPLUS

InterBase

Borland C++Builder 5

PYTHON

CAJBiewer

中国企业数据库

RESSET金融研究数据库

NETPAS ACC

PROJECT

SLS Real Options Valuation

EndNote

JMP

FTS

Adobe

钱龙金融数据库

五、学院正式购买的数据资源

北京大学经济管理实验教学中心

1、学院正式购买数据资源

(1) ThomsonReuters Datastream Advance 5.0

数据内容：全球宏观经济、股票、债券、衍生品、外汇以及WorldScope
财务数据

提取方式：学院机房1个终端实时在线访问

(2) CVSource终端

数据内容：ChinaVenture中投集团旗下的一款专注于中国创业投资及私募股权投资市场的在线信息产品，包括投资市场动态、投资交易、基金、管理人、投资条款、募资及投资相关法律政策研究等信息

提取方式：学院机房1个终端实时在线访问

学院正式购买的数据资源

北京大学经济管理实验教学中心

(3) 上海万得资讯金融终端Wind

数据内容：国内最优秀的金融资讯终端之一，提供国内股票、债券、基金等行情报价、财务数据、公司公告以及其他分析工具、组合管理等功能工具

提取方式：学院机房5个终端实时在线访问，教师单独申请安装终端

(4) Resset数据库

数据内容：金融研究数据库本地服务器安装，内容每三个月更新一次；含沪深股票市场高频数据

使用方式：学院内所有终端登陆<http://reset.gsm.pku.edu.cn>；高频数据请联系金融实验室

(5) CSMAR数据库

数据内容：股票市场交易数据库；上市公司财务数据库；公司治理结构数据库；分析师预测数据库；并购数据库

使用方式：学院内所有终端登陆<http://www.gtarsc.com>，用户名/密码：
bjdx/bjdx

(6) 中国工业企业数据库

数据内容：中国规模以上工业企业的数据；数据区间1998-2009

使用方式：机房光盘形式，2008-2009年待更正

学院正式购买的数据资源

北京大学经济管理实验教学中心

(7) 香港交易所高频数据

数据内容：香港主板及创业板股票交易数据，以及Bid-Ask数据；**数据区间**2000/01-2005/09

使用方式：金融实验室光盘形式

学院最新试用数据资源

北京大学经济管理实验教学中心

(1) 中诚信资讯金融终端

(3) CSMAR数据库

数据内容：全库试用

使用方式：学院内所有终端登陆<http://www.gtarsc.com>，用户名/密码：

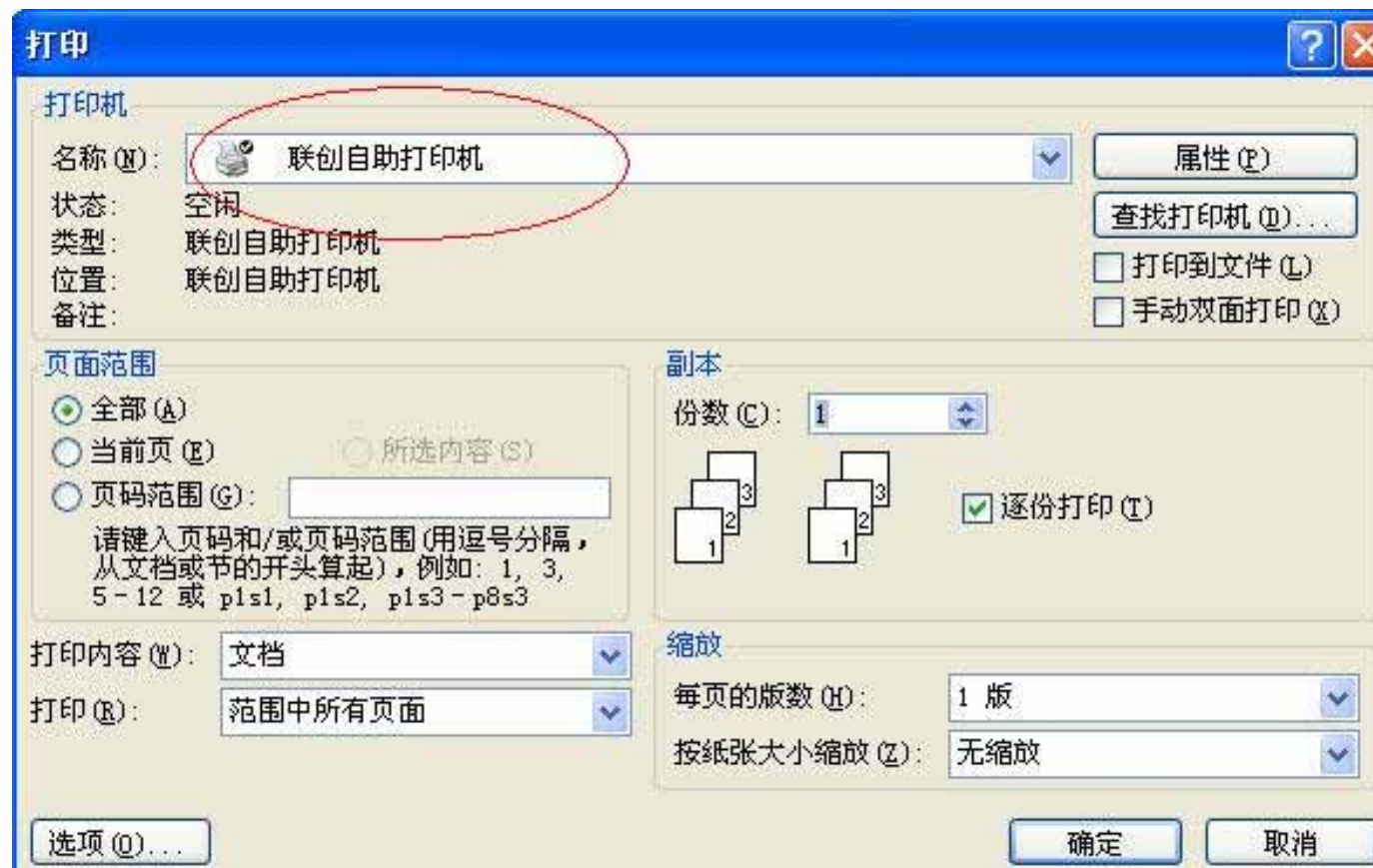
bjdx/bjdx

六、打印自助服务

实验教学中心每学期为每位同学提供100张免费打印自助服务。

1. 打印文件步骤：

按打印按钮，出现如下提示框，选择联创自助打印机，



六、打印自助服务

按【确定】键，提示输入帐号和密码，如下图：



联创打印管理系统 - 登录

登录

账号: 绑定

密码:

确定 (Y) 取消 (N)

默认帐号和密码与学号相同。

在打印机旁的刷卡器刷校园卡，取打印文件。

打印常见问题

北京大学经济管理实验教学中心

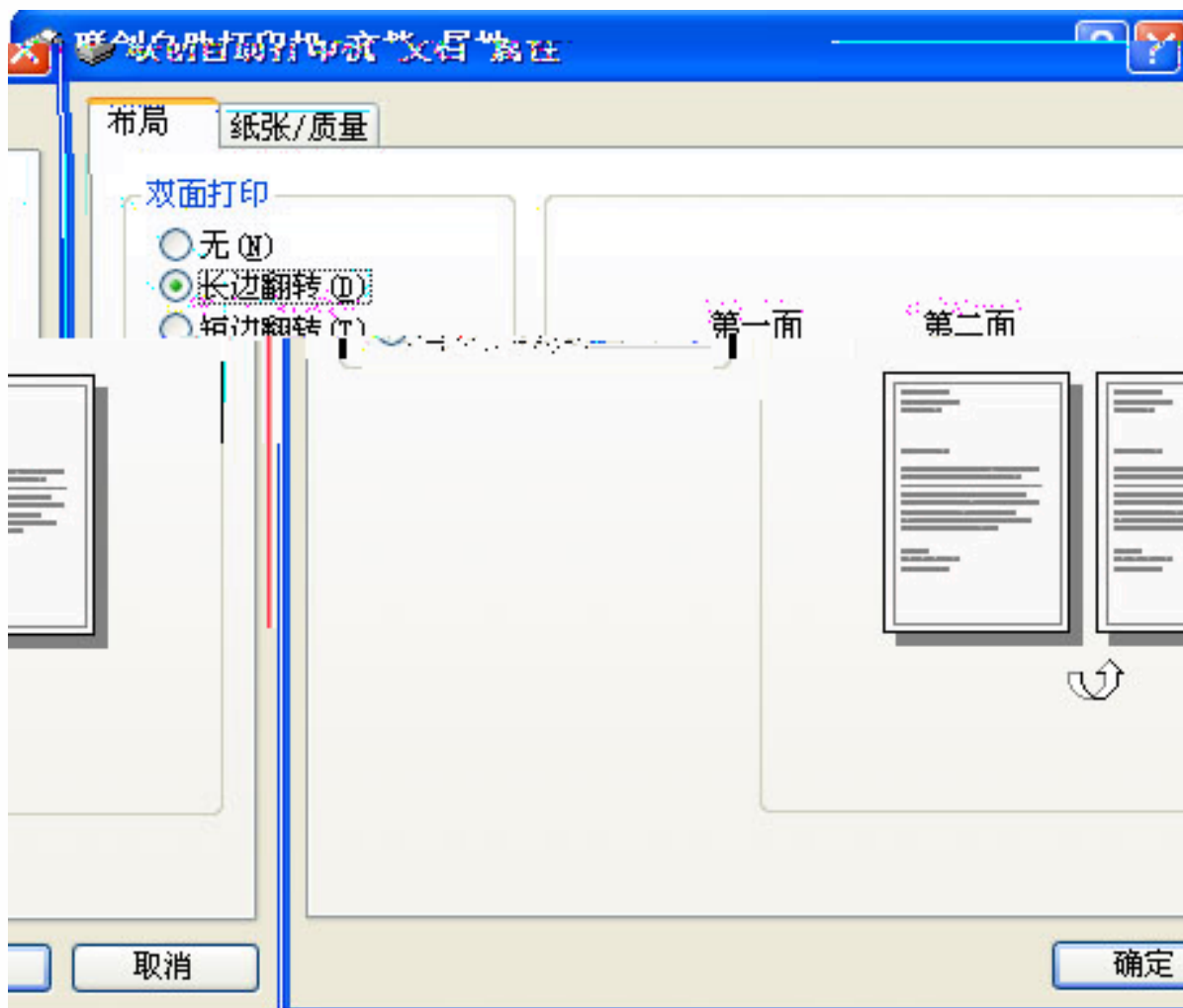
双面打印设置
按打印按钮，出现如下提示框，



打印常见问题

北京大学经济管理实验教学中心

点击【属性】按钮，进入以下对话框。当打印页面设置为纵向时，则选择长边翻转，打印页面为横向时，选择短边翻转。



按了打印键，却没有反映。

发生这种情况的原因，一般是文件名过长。此时可将文件另存，或为文件改名。总之文件名不益过长。

删除打印文件

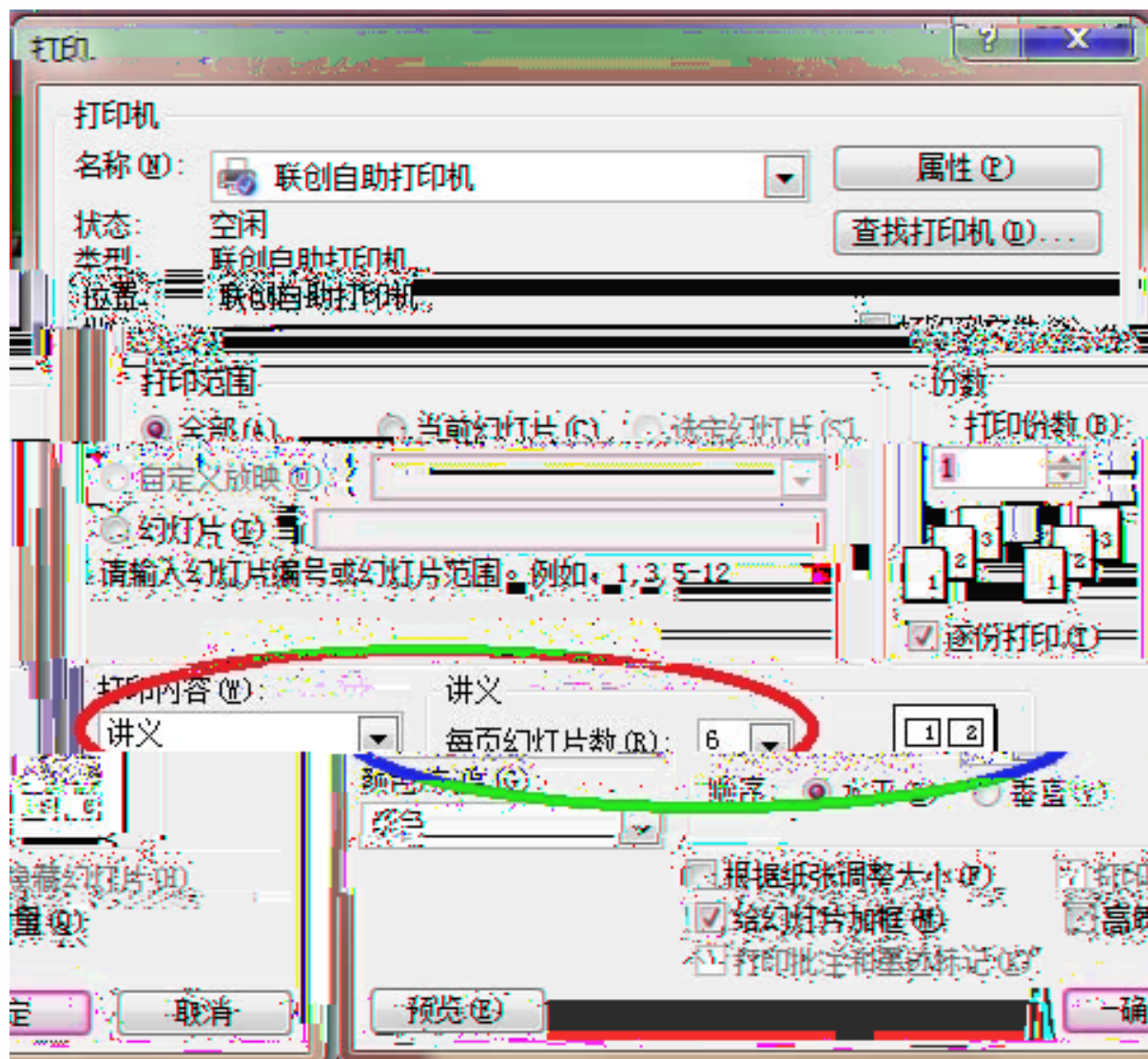
当你发现打印输出的文件是错的，不想打印了。可以在刷卡之前自行取消打印服务。操作步骤如下：

打印常见问题

北京大学经济管理实验教学中心

PPT文件一面打印多页：

在打印内容那里选讲义，可以选择每页幻灯片数。



七、上网前的准备

北京大学经济管理实验教学中心

信息网络账号

信息网账号是校园内使用网络、访问信息服务的通用账号，又称作校园网账号或统一用户账号。信息网账号是自己的学号，初始密码是8位出生日期，如19900331。

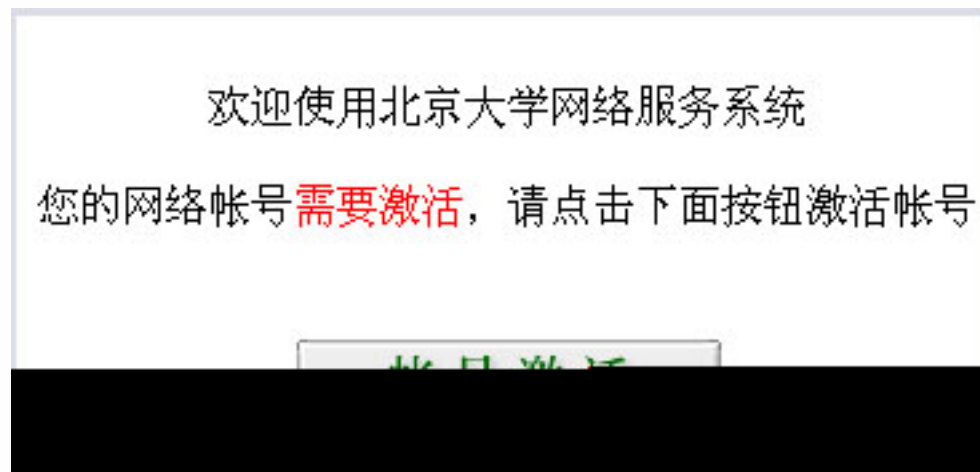
使用信息网络账号可以上网、收发邮件、查询本人的学籍、成绩、奖助等信息，涉及个人隐私，为安全起见，请勿借给他人使用，请尽快修改初始密码。

七、上网前的准备

北京大学经济管理实验教学中心

激活账号获得上网服务

登录“网络服务”（<http://its.pku.edu.cn>）输入帐号和密码，即可激活账号。



账号激活后，仅可使用北京大学邮箱收发电子邮件，缴费后可以上网。校园网计费系统根据使用情况和收费办法进行记账和收费。可登录“网络服务”查询网络费用、设置北大邮箱、修改密码。

七、上网前的准备

北京大学经济管理实验教学中心

缴费

北京大学执行“中国教育科研计算机网CERNET”的资费政策，根据访问地址的不同，区分为“免费地址”和“收费地址”。免费地址范围可查询CERNET网站（<https://www.nic.edu.cn/RS/ipstat/internalip/>）。

缴费方式：

校园卡缴费：请先到理科一号楼1158“校园卡中心”给校园卡加钱，再到理科一号楼计算中心三层转存机自助缴网络费。

网上支付：访问网络服务（<https://its.pku.edu.cn/payBank.html>），根据提示自助完成。

七、上网前的准备

北京大学经济管理实验教学中心

网络服务费有以下几种：

- 月基本费——学生每月10元，可访问“免费地址”。账号封锁或注销后，从下月1日起停止收取月基本费。
- 包月费——如需访问“收费地址”，在缴纳“月基本费”之后，选择“包月费”。包月费按上网时长计算，分三种类型，每月30元限80小时，每月50元限160小时，每月90元不限时。对前两种限时包月，登录时选择“收费地址”开始计时，“断开网络”时结束计时，每超过1小时收费1元；登录时选“免费地址”，不计时；

注意：网络服务费定期结算，账号余额低于0元即被封锁。为避免影响使用请及时缴费。

八、如何使用校园网

北京大学经济管理实验教学中心

“网络服务”

“网络服务”（<http://its.pku.edu.cn>）为师生使用IP网关、访问邮件系统、了解校园网最近动态、报告网络故障，以及了解校园网各项服务和相关法律法规的主要渠道。建议新入校的同学仔细阅读，定期了解更新。

八、如何使用校园网

北京大学经济管理实验教学中心

上网基本步骤——使用IP网关

连接网络 访问北京大学以外的网络资源，
访问以下地址：

<https://its.pku.edu.cn/index.htm>。

输入信息网络账号和密码，点击“上网登录”即可访问免费地址。如果需要访问收费地址，请先选择“上网范围：收费地址”后，再点击“上网登录”。如果只查看邮件，点击“邮件登录”即可。登录成功后，点击窗口右上角的“关闭窗口”仅关闭当前窗口不关闭网关，节省系统资源。

欢迎使用校园网
Sign in to PKU

账号 User ID 请输入校园网账号

密码 Password 密码

Help 使用证书 Based PKI

上网范围 IP Range:

免费地址 CERNET Free IP

收费地址 Global IP

上网登录 Sign In

八、如何使用校园网

北京大学经济管理实验教学中心

断开网络—重新访问

<https://its.pku.edu.cn/index.htm> ,

点击“断开网络”或“断开全部连接”。

为避免可能的经济损失，请一定要在停止用网或关机前断开网络。

欢迎使用校园网
Sign in to PKU

账号 User ID

密码 Password

使用证书 Based PKI

上网范围 IP Range:

免费地址 CERNET Free IP

收费地址 Global IP

E-mail: 4G 容量

Disconnect:

八、如何使用校园网

北京大学经济管理实验教学中心

收发电子邮件

北京大学为每位同学提供一个“学号@pku.edu.cn”的4G免费邮箱，可以终身使用，学校及院系的重要通知将发送到此邮箱。登录“网络服务”

(<http://its.pku.edu.cn>)

激活信息网络账号后，设置“邮件属性”即可收发邮件。

欢迎使用北京大学网络服务系统

您的网络帐号需要激活，请点击下面按钮激活帐号

点此激活

八、如何使用校园网

设置电子邮件属性步骤：

选择“邮件设置”（右图）

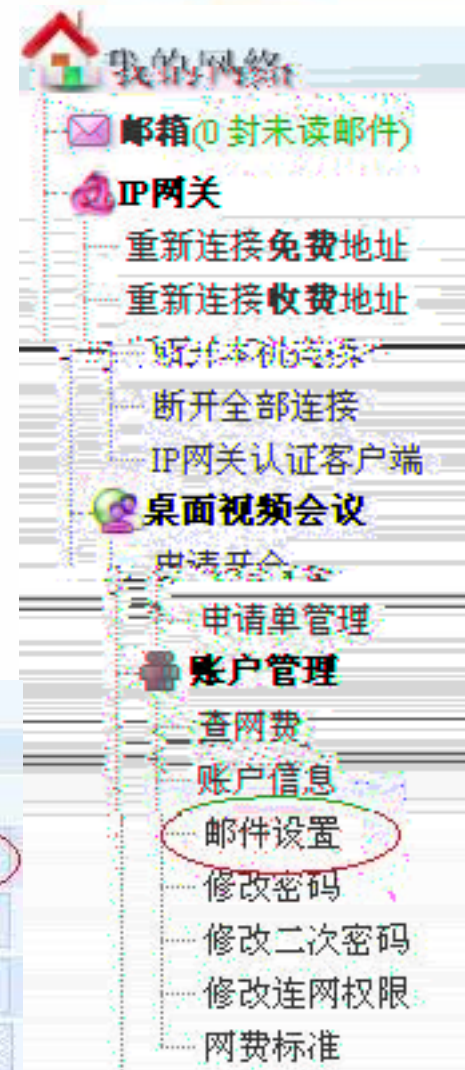
设置邮件地址，格式为“xxx@pku.edu.cn”，

“xxx”由用户自己设定，如

zhangshan@pku.edu.cn；

这个邮件地址与“学号@pku.edu.cn”指向同一个邮箱，均可以收到学校的所有通知；

账号：			
姓名：			
邮件服务器：	sunrise-pku.edu.cn		
邮件地址：	<input type="text"/>	@pku.edu.cn (必需)	收发邮件的主要地址 <input type="button" value="保存"/>
邮件别名1：	<input type="text"/>	@pku.edu.cn (可选)	可接收邮件的其他地址 <input type="button" value="保存"/>
邮件别名2：	<input type="text"/>	@pku.edu.cn (可选)	可接收邮件的其他地址 <input type="button" value="保存"/>
邮件转发：	<input type="text"/>	(可选)	将邮件转发到这个地址 <input type="button" value="保存"/>



八、如何使用校园网

北京大学经济管理实验教学中心

收发电子邮件有两种方式：

WEB方式—访问<https://its.pku.edu.cn/index.htm>，输入账号密码登录，点击“邮件登录”或“上网登录”即可。

邮件客户端方式—将邮件客户端（Outlook、Foxmail等）的接收（POP3）邮件服务器设置为“pop3.pku.edu.cn”，发送（SMTP）邮件服务器设置为“smtp.pku.edu.cn”，输入信息网络账号名和密码，并在“发送邮件服务器”选项选定“我的服务器要求身份验证”。详情参见

<http://its.pku.edu.cn/email/email-client.jsp>

八、如何使用校园网

北京大学经济管理实验教学中心


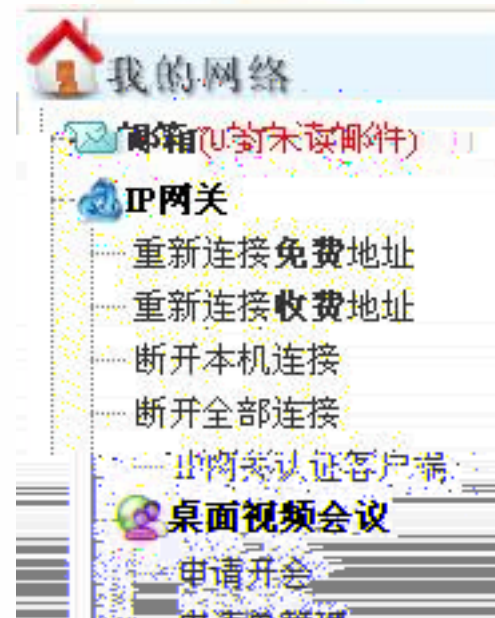
如何选择包月方式？

访问地址<https://its.pku.edu.cn/index.htm> 激活信息网络账号后，选择“账户管理” “修改连网权限”，在“我想申请包月”中选择希望设置的包月方式。首次申请包月，当日生效；变更包月类型，下月生效。

新权限选择	
我想申请包月：	
<input type="radio"/> 不限时	MT0:90元
<input type="radio"/> 80小时	MT1:30元
<input type="radio"/> 160小时	MT2:50元
注意：	
有效期从当日至月末，	首次包月有效
按月计算，即从每月1日至月末	以后按自然月
果超时按1元/小时计费	计时包月，如

包月制收费办法，详情请见：

<http://its.pku.edu.cn/swzn/sbf.jsp>



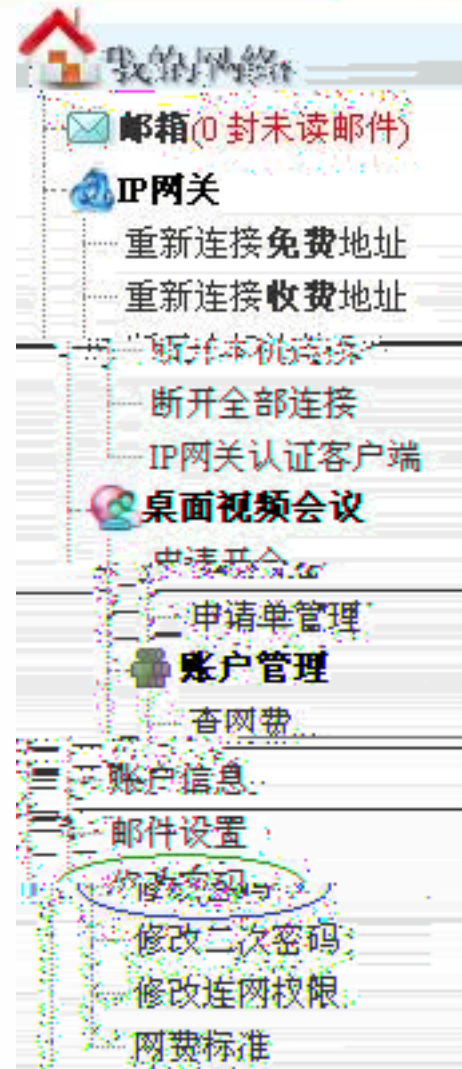
八、如何使用校园网

北京大学经济管理实验教学中心

问题与解答

如何修改密码？

修改密码可以登录“网络服务”完成，也可以登录“综合信息服务门户”完成。



八、如何使用校园网

北京大学经济管理实验教学中心

用户密码忘记了，怎么办？

重新设置用户密码，凭校园卡、学生证或录取通知书在以下地点均可办理：

理科一号楼二层1254W房间，服务时间：8:00 — 22:00

理科一号楼三层1343W房间，服务时间：8:00 — 22:00

理科一号楼三层大厅用户服务办公室，服务时间：7:30 — 21:30

The image features an abstract background with overlapping red and grey shapes, including curved lines and solid blocks. The Chinese characters '谢谢' (Thank you) are centered in a light grey font.

谢谢